

ශ්‍රී ලංකා රේගු දෙපාර්තමේන්තුවේ II වැනි ශ්‍රේණියේ සහකාර රේගු අධිකාරී තනතුරුවලට  
බඳවා ගැනීම සඳහා වන විවෘත තරඟ විභාගය - 2023

**මාර්ගගතව අයදුම්පත් සම්පූර්ණ කිරීම සඳහා උපදෙස්**

- A. මාර්ගගත (online) විභාග අයදුම්පත ඉංග්‍රීසි කැපිටල් අකුරින් පමණක් පිරවිය යුතුය.
- B. මාර්ගගත අයදුම්පතේ සඳහන් සියලුම කොටස් මාර්ගගත ආකාරයෙන් (online) සම්පූර්ණ කළ යුතුය.
- C. සම්පූර්ණ කරන ලද තොරතුරු නිවැරදිව හා දී ඇති උපදෙස් පරිදි සම්පූර්ණ කර තිබේදැයි පරීක්ෂා කර තහවුරු කරගන්න. (පොදු උපදෙස් හා තාක්ෂණික උපදෙස් පරිදි)
- D. ඉන් පසු “Submit this application” හා “Proceed to payment” click කර, මුදල් ගෙවා “Complete and Submit” click කර අයදුම්පත මාර්ගගතව යොමු කළ යුතුය.
- E. අයදුම්පතේ මෘදුපිටපත බාගත කර (download), පසුව කරන ලද විමසීම් සඳහා බාගත කළ පිටපත ළඟ තබාගත යුතුය.
- F. අයදුම්කරුවන් හට මුදල් ගෙවීමේ ක්‍රමවේද (Payment Method) වෙනස්කළ හැක්කේ එක් වරක් පමණි.
- G. දී ඇති උපදෙස්වලට පටහැනිව මාර්ගගතව යොමු කරන ලද අයදුම්පත් ප්‍රතික්ෂේප කරනු ලැබේ.
- H. අයදුම්කරු විසින් මාර්ගගත අයදුම්පතේ ඇතුළත් කරනු ලබන ජංගම දුරකථන අංකය වෙත විභාගය සම්බන්ධව සිදුකරනු ලබන සියලුම දැනුම්දීම් SMS මගින් එවනු ලැබේ.
- I. මාර්ගගත පද්ධතියට ප්‍රවේශවීම (Login) සඳහා ඔබගේ ජාතික හැඳුනුම්පත් අංකය පමණක් ඇතුළත් කරන්න. අන් අයගේ ජාතික හැඳුනුම්පත් අංකය ඇතුළත් කිරීමෙන් වළකින්න.

**(අ) පොදු උපදෙස්:**

1. මාර්ගගත (online) විභාග අයදුම්පත සම්පූර්ණ කළ යුත්තේ ඉංග්‍රීසි මාධ්‍යයෙන් පමණි.
2. අයදුම්පත පිරවීමේදී විශේෂිත අක්ෂර (Special Characters) වන “ ” ? : { } [ ] ! ~ # \$ % ^ \* < > = + - \_ | නොයෙදිය යුතුය. එවැනි විශේෂිත අක්ෂර යොදා සම්පූර්ණ කර ඉදිරිපත් කරනු ලබන අයදුම්පත් ප්‍රතික්ෂේප කරනු ලැබේ.
3. විභාග ගාස්තු ගෙවීමේදී පහත ගාස්තු ගෙවීමේ ක්‍රමවේද යටතේ පමණක් ගෙවීම සිදු කළ යුතුය.
  - i. බැංකු ණය කාඩ්පතක් මගින් (Bank Credit Card)
  - ii. අන්තර්ජාල ගෙවීම් පහසුකම සක්‍රීය කර ඇති බැංකු හර කාඩ්පතක් මගින් (Bank Debit Card with internet payment facility)
  - iii. ලංකා බැංකු ඔන්ලයින් බැංකින ක්‍රමය (Bank of Ceylon Online Banking Method)
  - iv. ඕනෑම ලංකා බැංකු ශාඛාවක් මගින් (Any Bank of Ceylon branch)ඉහත ක්‍රම මගින් ගෙවීම් කරනු ලබන ආකාරය සඳහා (ආ) තාක්ෂණික උපදෙස් බලන්න.
4. ඉහත සඳහන් ගෙවීම් ක්‍රම මගින් විභාග ගාස්තු ගෙවීමේදී සිදුවන දෝෂ සඳහා ශ්‍රී ලංකා විභාග දෙපාර්තමේන්තුව වගකියනු නොලබන අතර, විභාග ගාස්තු ආපසු ගෙවීම (Refund exam payment) හෝ වෙනත් විභාගයක් සඳහා මාරු කිරීම හෝ කරනු නොලැබේ.
5. අයදුම්කරු විසින් නිසි පරිදි සම්පූර්ණ කරන ලද අයදුම්පතේ දත්ත, මාර්ගගත පද්ධතියට ඇතුළත් කිරීමට පෙර, විභාග කොමසාරිස් ජනරාල් විසින් පනවන ලද නීතිරීතිවලට එකඟවන බව තහවුරු කළ යුතුය.
6. අදාළ විභාගයට මුදල් ගෙවා අයදුම්පත මාර්ගගතව යොමු කළ පසු (“**Complete and Submit**”), එය බාගත කර (download), මුද්‍රිත පිටපතක් (printout) පසුව කරනු ලබන විමසීම් සඳහා ළඟ ලබාගත යුතුය.
7. මාර්ගගත අයදුම්පත් සම්බන්ධයෙන් පහත සඳහන් විධිවිධාන බලපැවැත්වේ.
  - අසම්පූර්ණ හා සාවද්‍ය තොරතුරු සහිත මාර්ගගත අයදුම්පත් කිසිදු දැනුම්දීමකින් තොරව ප්‍රතික්ෂේප කරනු ලැබේ.
  - මුදල් නොගෙවන ලද අයදුම්පත් (විශේෂිත විභාග සඳහා හැර) ප්‍රතික්ෂේප කරනු ලැබේ.
  - අයදුම්කරුවන් විසින් විභාගය සඳහා අයදුම්පත් කැඳවන අවසාන දිනය හා වේලාවට හෝ ඊට ප්‍රථම තම අයදුම්පත මාර්ගගතව යොමු කළ යුතුය.

8. විමසීම් කිරීම - කාර්යාලීය වේලාවන් තුළදී පමණි.

- බඳවා ගැනීම් සහ සුදුසුකම් පිළිබඳව (ශ්‍රී ලංකා රේගු දෙපාර්තමේන්තුව) - 011 2445147, 011 2143434, 011 2221602-3, 011 2221607, 011 2221611, 011 2221713
- විභාග අයදුම්පත් සහ සංවිධානය පිළිබඳව - 011-2785230, 0113661244
- ලංකා බැංකු ශාඛා මගින් ගෙවීම් පිළිබඳව - 011 2205280

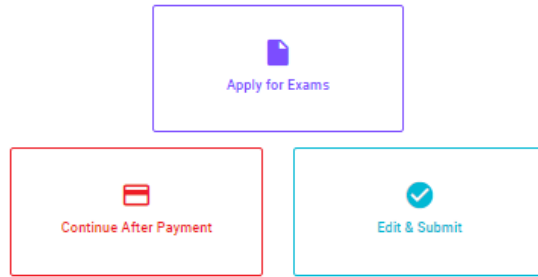
9. අයදුම්පත් භාර ගන්නා අවසාන දින සිට දින තුනක් (3) ක් ගතවන තෙක් දෝෂ සහිත අයදුම්පත් සංශෝධනය කිරීමට අයදුම්කරුවන්ට පහසුකම් සලසා ඇත. අසම්පූර්ණ අයදුම්පත් දැනුම්දීමකින් තොරව ප්‍රතික්ෂේප කරනු ලැබේ

**(ආ)තාක්ෂණික උපදෙස්:**

1. පද්ධතියට ප්‍රවේශ වීම

- i. අයදුම්පත සම්පූර්ණ කිරීම සඳහා ශ්‍රී ලංකා විභාග දෙපාර්තමේන්තුවේ නිල වෙබ් අඩවියට ප්‍රවේශ වන්න ([www.doenets.lk](http://www.doenets.lk)).
- ii. එහි අපගේ සේවාවන් (Our Services) යටතේ ඇති **“Online Applications (Recruitment Exams)”** මුහුණත (Tile) මත Click කරන්න.
- iii. ඉන්පසු ඔබට පහත දිස්වන වෙබ් පිටුවට ප්‍රවේශ විය හැක.

**Online Application Calling System**



**Apply for Exams**

අයදුම් කළ හැකි විභාග ලැයිස්තුව බලා ගැනීම මෙන්ම අදාළ විභාගය සඳහා අයදුම් කිරීම  
විண்ணිප්පිකත තර්ජන පරීක්ෂකයන්ගේ පද්ධතියට පාර්ශ්විකව කොටසක් ලෙසින් කොටසක් ලෙසින්  
විண்ணිප්පිකත

To see the list of examinations you can apply and also to apply for the relevant exam

**Continue After Payment**

ආදායම් කාර්යාල හෝ ලංකා බැංකුව මගින් මුදල් ගෙවීමෙන් පසු ඉදිරියට යාම  
තවදුරටත් කාර්යාලයට ඇතුළත් වීමට අවශ්‍ය වන ප්‍රතිපත්ති සම්පූර්ණ කිරීම සඳහා  
සෙල්ල

To proceed after paying money through post office or Bank of Ceylon

**Edit & Submit**

"Submit" කොටසට ලද අයදුම්පත්වල සංස්කරණ සිදුකිරීම හෝ ගෙවීමේ ක්‍රමය වෙනස් කර ඉදිරියට යාම  
"Submit" සම්පූර්ණ කිරීමෙන් පසු පද්ධතියට පාර්ශ්විකව කොටසක් ලෙසින් කොටසක් ලෙසින්  
මුහුණත මාරු කිරීම සඳහා

To make amendments or change the payment method and proceed in applications not submitted yet

- iv. එහි ඇති **“Apply for Exams”** මගින් අදාළ විභාගය වෙත ප්‍රවේශ විය හැක.

## 2. “Apply for Exams”

### ← List of Ongoing Exams

විකාශයට දැනුම් ලැබූ නිවේදනය "Gazette" මගින්ද, මාර්ගගත අයදුම්පත පිරවීම සඳහා වන උපදෙස්, "Instructions" මගින්ද බාගත කර ගත හැක. එම උපදෙස් පිළිපදිමින් මාර්ගගත අයදුම්පත පුරවන්න. උපදෙස් වලට පටහැනිව යොමු කරන ලද අයදුම්පත් දැනුම් දීමකින් තොරව ප්‍රතික්ෂේප කරනු ලැබේ.

පරීட்சාසංස්කූරියා වර්තමාන අභිවිච්චිතල "Gazette" ඉන් ඔඩාකවුම් නිකුම්බල වර්ණනප්පඩුව-ත්තෙ නිරප්වුතු තොර්පාන අභිවුච්චිතලකල "Instructions" ඉන් ඔඩාකවුම් පතිවර්කම සෙයුතු කොළලාම. අභිවුච්චිතලක-නෙප් පර්පර්නි නිකුම්බල වර්ණනප්පඩුව-පඩුවත්තෙ නිරප්වුතු. අභිවුච්චිතලකු ඉර්ප පුරනප්පඩුව-පඩාතු සමර්පිකප්පඩුව වර්ණනප්පඩුව-වර්කල මුණනර්විච්චිතල ඉණ්නි නිරාකර්කප්පඩුව.

The gazette notification related to the examination can be downloaded through "Gazette" and the instructions to fill in the online application can be downloaded through "Instructions". Follow the instructions and fill in the online application form. The applications failing to adhere to the instructions will be rejected without notification.

Exam Name	Exam Fee	Start Date	End Date	Actions
Qualifying Examination for Recruitment of Customer Service Assistants to People's Bank - 2021	600.00	02 May 2021 09:30:00 PM	21 Jun 2021 11:59:59 PM	<a href="#">Gazette</a> <a href="#">Instructions</a> <a href="#">Apply</a>
Competitive Examination for Recruitment to Grade III of Grama Niladhari - 2020 (2021)	600.00	08 Jun 2021 09:00:00 AM	19 Jul 2021 11:59:00 PM	<a href="#">Gazette</a> <a href="#">Instructions</a> <a href="#">Apply</a>

- i. අයදුම් කළ හැකි විභාග සම්බන්ධ තොරතුරු ඉහත කවුළුවෙන් දිස්වේ.
- ii. එහිදී විභාගය සම්බන්ධ ගැසට් නිවේදනය බාගත කළ හැක.

➤ **Apply** - පළමුව ඔබට ප්‍රවේශ වීමේ කවුළුවක් (Login Window) දර්ශනය වන අතර එහි ඔබේ ජාතික හැඳුනුම්පත් අංකය ඇතුළත් කිරීම අනිවාර්ය වේ. එයට අමතරව තම ජංගම දුරකථන අංකය හෝ ඊ-මේල් ලිපිනය හෝ ඒ දෙකම හෝ ඇතුළත් කර “I Agree with the Terms and Conditions” “✓” කර reCAPTCHA “✓” කර “Next” Click කරන්න.


### Login

NIC \*  
198877412452

Applicants mobile number  
0761241526

Email Address  
test@gmail.com

I agree with the [Terms and Conditions](#).

I'm not a robot   
reCAPTCHA  
Privacy - Terms

[Cancel](#) [Next](#)

➤ ඔබට පහත කවුළුව (Verify OTP Window) දිස්වේ. ඔබගේ ජංගම දුරකථන අංකයට (SMS මගින්) හෝ ඊ-මේල් ලිපිනයට ලැබී ඇති **OTP verification code** ඇතුළත් කර “**Submit**” click කරන්න.

### Verify OTP

NIC : 200052124521

Mobile : 0715524123

Email : melesap@gmail.com

Enter the OTP code sent to you via SMS/ Email \*

Haven't received the code yet? [Resend OTP](#)

[Change Mobile/ Email](#)

[Cancel](#) [Submit](#)

3. මාර්ගගත අයදුම්පත සම්පූර්ණ කිරීම.

පහත අයිතමයන් සම්පූර්ණ කිරීමේදී දක්වා ඇති උපදෙස් පිළිපදින්න.

- i. සම්පූර්ණ කළ යුතු මාර්ගගත අයදුම්පතේ ඇති අයිතමයන්හි \* සලකුණ යොදා ඇති සෑම අයිතමයක්ම ඔබ විසින් අනිවාර්යයෙන් පිරවිය යුතු වේ.
- ii. “Medium කොටසෙහි විභාගයට ඉදිරිපත් වනු ලබන මාධ්‍යය තෝරන්න.

**Medium**

\* Medium in which you sit this examination

2 - Sinhala

3 - Tamil

4 - English

- iii. “Personal Information” කොටසෙහි සඳහන් සම්පූර්ණ නම (Full Name), ස්ථීර ලිපිනය (Postal Address), ස්ථාවර දුරකථන අංකය (Residence Number), ජංගම දුරකථන අංකය (Mobile Number), ඊමේල් ලිපිනය (e-mail address), උපන් දිනය (Date of Birth), ස්ත්‍රී/පුරුෂ භාවය (Gender), ශ්‍රී ලාංකික පුරවැසියෙක් ද යනවග (Citizen of Sri Lanka) යනාදී තොරතුරු ඇතුළත් කරන්න.

සම්පූර්ණ නම, මූලකුරු සමඟ නම ඇතුළත් කිරීමේදී පහත නිදසුන් පරිදි ENGLISH BLOCK CAPITALS යොදා ගනිමින් අදාළ අයිතමයන්හි ඇතුළත් කරන්න.

**Personal Information**

Name in Full (IN BLOCK CAPITAL LETTERS) \*

HERATH MUDIYANSELAGE SAMAN KUMARA GUNAWARDHANA

---

Eg: HERATH MUDIYANSELAGE SAMAN KUMARA GUNAWARDHANA

Name with initials at the end (IN BLOCK CAPITAL LETTERS) \*

GUNAWARDHANA H.M.S.K.

- iv. තැපැල් ලිපිනය (Postal Address) , ප්‍රවේශ පත්‍ර යොමු කිරීම සඳහා ඇතුළත් කළයුතු ලිපිනය ඇතුළත් කරන්න.

\* Postal Address (IN BLOCK CAPITAL LETTERS)

254/2, PELAWATTA, BATTARAMULLA.

---

Must use Commas (,) as shown in the example: 254/2, PELAWATTA, BATTARAMULLA. Max Length : 120


Address to which the admission card should be sent (IN BLOCK CAPITAL LETTERS) \*

2542 PELAWATTA BATTARAMULLA.


---

Must use Commas (,) as shown in the example: 254/2, PELAWATTA, BATTARAMULLA.

- V. ජාතික හැඳුනුම්පත නිකුත් කල දිනය, ස්ත්‍රී/පුරුෂ භාවය, උපන් දිනය, අයදුම්පත් භාරගන්නා අවසාන දිනට වයස සඳහන් කරන්න.

Issued date of NIC \*  
 6/7/2016 

Gender \*  
 Male  Female

Date of Birth \*  
 11/18/1999 

Age as at closing date of application \*  
 23 Years 02 Months 01 Days

Eg: (23 Years 02 Months 01 Days)

- vi. ඔබ ශ්‍රී ලාංකික පුරවැසියෙක්ද යන වග තහවුරු කරන්න. එසේ ශ්‍රී ලාංකික පුරවැසියෙක් වන්නේ කුමන අයුරින්ද වන ආකාරය, ජාතිය ,තෝරා ජංගම දුරකථන අංකය සඳහන් කරන්න.

State whether you are a citizen of Sri Lanka \*

Yes

---

If yes, \*

1 - By descent

---

Ethnicity \*

1 - Sinhalese

---

Mobile Telephone Number \*

0714455254

- vii. මෙම කොටස පිරිමි අයදුම්කරුවන් සඳහා පමණක් අදාළ වේ . කාන්තා අයදුම්කරුවන් “ Not relevant” ලෙස සඳහන් කරන්න.
- පිරිමි අයදුම්කරුවන් තම උස හා පපුවේ ප්‍රමාණය සඳහන් කරන්න.

Physical fitness

Height \*

5 feet 5 inches

---

Eg: (5 feet 5 inches)

Chest (when expanded) (Only for male candidates) \*

33 inches

---

Eg: (33 inches)



viii. ඔබ විසින් යම් උසාවියකදී වරදකරුවී තිබේද/නැද්ද? යනවග සඳහන් කරන්න.

Whether you have been convicted for any offense by a Court of Law? \*

No

If yes, give details

|

ix. අධ්‍යාපන සුදුසුකම් අදාළ පරිදි ඇතුළත් කරන්න.

සැ.යු: ඔබ විසින් සාවද්‍ය තොරතුරු ඉදිරිපත් නොකළ යුතුය.

- Educational Qualifications

උපාධි සුදුසුකම් සඳහන් කරන්න. විෂයයන් කිහිපයක් සඳහන් කිරීමේදී ‘,’ යොදා විෂයයන් සඳහන් කරන්න.

**Educational qualifications**

\*

	Name of the University	Degree	Class of Degree	Year	Subjects
⊖	University of Colombo	BSc(IT)	2nd Upper	2016	Software Engineerign, De

⊕

- අ.පො.ස. (සා/පෙළ) විභාගයේදී ඉංග්‍රීසි විෂයය සඳහා ලබාගෙන ඇති ඉහළම සාමාර්ථය, විභාගයට පෙනී සිටි වර්ෂය, හා විභාග අංකය ඇතුළත් කරන්න.

Highest qualification in English Language at the General Certificate of Education (Ordinary Level) Examination

(Yes)

2010

Index No \*

77554125

Grade \*

A

- අ.පො.ස. (උ/පෙළ) විභාගයේදී ඉංග්‍රීසි විෂයය සඳහා ලබාගෙන ඇති ඉහළම සාමාර්ථය, විභාගයට පෙනී සිටි වර්ෂය, හා විභාග අංකය ඇතුළත් කරන්න.

Highest qualification in English Language at the General Certificate of Education (Advanced Level) Examination  
Year \*

2013

---

Index No. \*

9874521

---

Grade \*

A

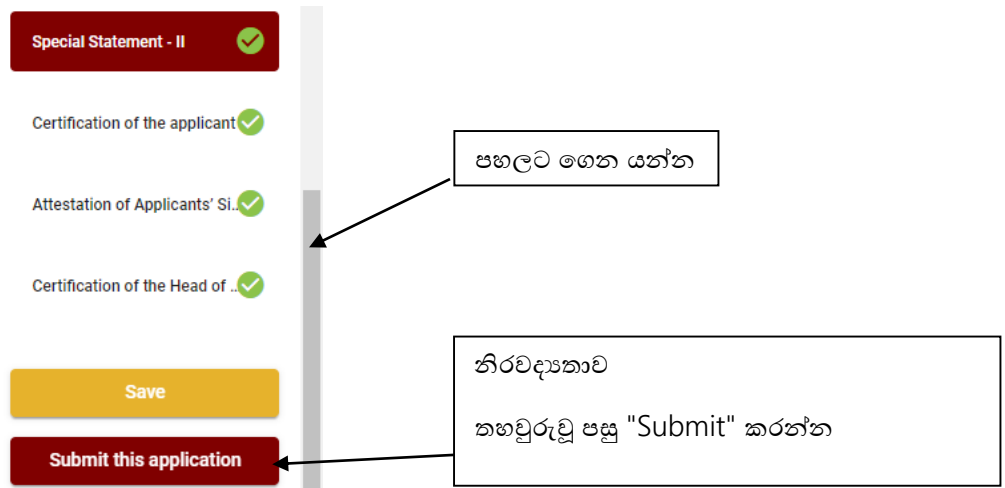
---

X. අයදුම්කරුගේ ප්‍රකාශය (Declaration)

- මාර්ගගත අයදුම්පතේ අයදුම්කරුගේ ප්‍රකාශය යටතේ දක්වා ඇති තොරතුරු කියවා එම ප්‍රකාශයන්ට එකඟවිය යුතුය. මෙම ප්‍රකාශයන් ඔබට කියවීම හා තේරුම් ගැනීම (**Read and understand only**) සඳහා පමණක් ප්‍රදර්ශනය (display) කරනු ලබයි. අයදුම්කරුගේ අත්සන යෙදිය යුතු ස්ථාන යේ අයදුම්කරු විසින් තම නම type කළයුතුය.

Xi. සම්පූර්ණ කරන ලද අයදුම්පත සංශෝධන සිදුකිරීම

අයදුම්පත සම්පූර්ණ කිරීමෙන් පසු ඔබට වම්පස පහත රූපයේ දිස්වන පරිදි button දෙකක් දක්නට ලැබේ.



- “Save” - මෙය click කිරීමෙන් ඔබට අයදුම්පත් භාරගන්නා අවසාන දිනය හා වේලාව තෙක් ඔබගේ තොරතුරු පිරවිය හැකි වේ. එනම් නැවත මාර්ගගත පද්ධතියට පිවිස තම තොරතුරු ඇතුළත් කිරීම/සංශෝධනය කිරීම සිදු කළ හැකිය.
- එසේම අයදුම්පත මාර්ගගතව යොමුකර අවසන් වී ඇතිනම් නැවත මාර්ගගත පද්ධතියට පිවිසීම සඳහා පද්ධතියට ප්‍රවේශ වන (**Our Services**) යටතේ ඇති “**Online Applications**

(Recruitment Exams)” මුහුණත (Tile) මත Click කර හෝ <https://applications.doenets.lk>

වෙත පිවිස එහි “Edit & Submit” Click කරන්න. ඉන්පසු අදාළ සංශෝධන සිදුකරන්න. ඔබට අයදුම්පත් භාරගන්නා අවසාන දිනය හා වේලාව තෙක් ඔබගේ තොරතුරු සංශෝධනය කළ හැකි වේ.

- නමුත්, ඔබ විසින් “Submit this application” click නොකර ඉදිරි ක්‍රියාවලිය සිදු නොකරන්නේ නම්, අයදුම්පත් භාරගන්නා අවසාන දිනය හා වේලාවෙන් පසුව ඔබගේ අයදුම්පත ප්‍රතික්ෂේප වේ.
- “Submit this application” - අයදුම්පතේ සියලු තොරතුරු ඇතුළත් කළ පසු ඉදිරියට යාමට “Submit this application” click කළ යුතුය.
- “Submit this application” click කළ පසු ඔබ විසින් ඇතුළත් කරන ලද තොරතුරු පහත රූපයේ පරිදි දිස්වේ (preview).

**Personal Information**

Select the relevant title	--
Name in Full (IN BLOCK CAPITAL LETTERS)	HERATH MUDIYANSELAGE SAMAN KUMARA GUNAWARDHANA
Postal Address (IN BLOCK CAPITAL LETTERS)	254/2, PELAWATTA, BATTARAMULLA.
Contact Number (Mobile)(For the future communication through SMS)	0712874125
Contact Number (Residence)	0112478452
Email Address	test@gmail.com
Gender	Male
Date of Birth	02 Jun 1992
Are you a citizen of Sri Lanka?	Yes

**Educational Qualifications (English Language)**

Do you possess a Credit pass in English Language at the G.C.E. (O/L) or N.C.G.E. or S.S.C. or international GCSE Examination?	Yes
Grade obtained	C
Name of the examination	G.C.E.(O/L) Examination
Name of the Dept./ Institution	Department of Examinations
Year	2008

- යම් හෙයකින් ඔබගේ තොරතුරු නැවත සංශෝධනය (Edit) කළ යුතු නම්, නැවත අයදුම්පත වෙත ගොස් (←), සංශෝධනය (Edit) කර, “Submit this application” click කිරීමෙන් ඉදිරියට යා හැකිය.

- ඇතුළත් කරන ලද තොරතුරු නිවැරදි නම් පහත රූපයේ පරිදි එකඟතාව පළකිරීමෙන් ඉදිරියට යා හැකිය.

I hereby confirm that the information provided here is accurate, correct and complete.

**Proceed**

“Proceed” click කිරීමෙන් පසු පහත පරිදි දිස්වේ.

Payment verification	
Exam	Fee
Open Competitive Examination for Recruitment to Class 1-Grade III of the Sri Lanka Information & Communication Technology Service -2018	1,200.00 LKR
<b>Total</b>	<b>1,200.00 LKR</b>

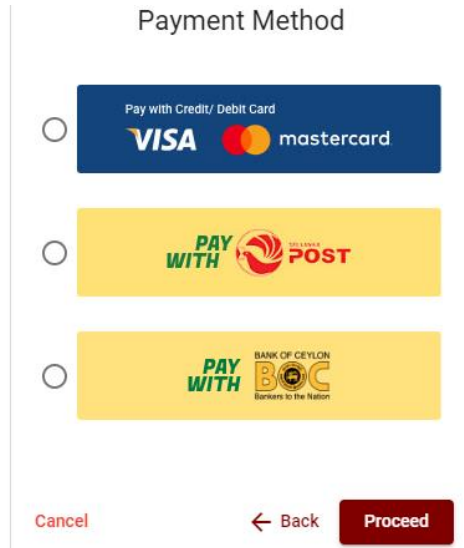
← Back
**Proceed to payments**

“Proceed to payments” click කිරීමෙන් මාර්ගගතව විභාග අයදුම්පත් සඳහා මුදල් ගෙවීමේ පිටුවට යොමු වේ. මෙහිදී අදාළ විභාගයේ නම හා ගෙවිය යුතු මුදල දර්ශනය වේ. ඉහත රූපයෙන් නිදසුනක් දක්වා ඇත.

#### 4. විභාග ගාස්තු ගෙවීම

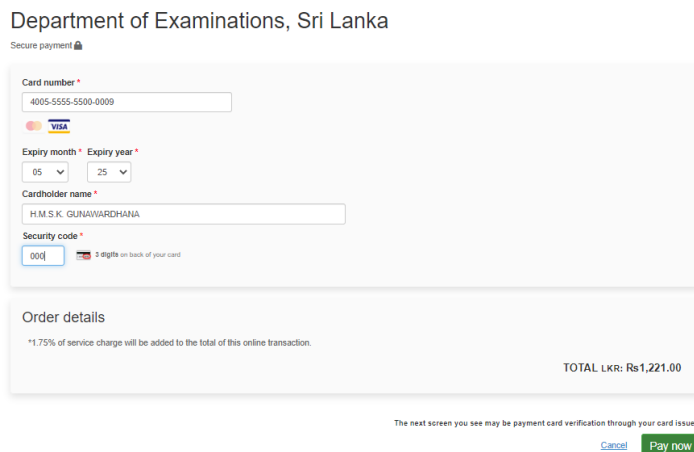
සැ.යු. අයදුම්කරුවන් හට විභාග ගාස්තු ගෙවීමේ ක්‍රමවේදය (Payment Method) වෙනස් කිරීමට හැකියාව ලබාදී ඇත්තේ එක්වරක් පමණි.

පහත රූපයේ පෙන්වා ඇති පරිදි ඔබ විසින් විභාග ගාස්තු ගෙවීමට බලාපොරොත්තු වන ක්‍රමවේදය තෝරන්න.



#### ➤ Pay with Credit/Debit Card ක්‍රමවේදය

- 🚩 මේ සඳහා සේවා ගාස්තු වශයෙන් විභාග ගාස්තුවෙන් 1.7% ක මුදලක් අයකරනු ලබයි.
- 🚩 ඉහත ක්‍රමවේදයෙන් ගෙවීම් කිරීම සඳහා ඔබගේ **Credit/Debit** කාඩ්පත අන්තර්ජාල ගෙවීම් පහසුකම සක්‍රීය කර ඇති බැංකු **Credit/Debit** කාඩ්පතක් විය යුතුය.
- 🚩 එසේ නොවන බැංකු **Credit/Debit** කාඩ්පත් මගින් ගෙවීම් කළ නොහැකිවන අතර ඔබගේ ගෙවීම ප්‍රතික්ෂේප වේ.



➤ Pay with Post ක්‍රමවේදය

සැ.යු: මෙම විභාගය සඳහා තැපැල් කාර්යාල මගින් ගෙවීම් කළ නොහැක.

➤ Pay with BOC ක්‍රමවේදය

“Pay with BOC” මගින් මුදල් ගෙවීමේදී පහත පරිදි ඔබට යොමු අංකයක් (Reference Number) ලැබේ. එය රැගෙන ඕනෑම ලංකා බැංකු ශාඛාවක් වෙත ගොස් හෝ ලංකා බැංකු ඔන්ලයින් බැංකින් ක්‍රමවේදයෙන් හෝ මුදල් ගෙවීම් සිදුකර නැවත මාර්ගගත පද්ධතියට පිවිසිය යුතුය. විභාග දෙපාර්තමේන්තු ගිණුම් අංකයට සෘජුවම Slip මගින් ගෙවීම් නොකළ යුතුය.

නැවත මාර්ගගත පද්ධතියට පිවිසීම සඳහා පද්ධතියට ප්‍රවේශ වන (Our Services) යටතේ ඇති “Online Applications (Recruitment Exams)” මුහුණත (Tile) මත Click කර හෝ <https://applications.doenets.lk> වෙත පිවිස එහි “Continue after payment” Click කරන්න. ඉන්පසු ඔබේ යොමු අංකය (Reference Number) ඇතුළත් කර ඉදිරියට යන්න.

සැ.යු: “Pay with BOC” මගින් ගෙවීම් කිරීමේදී ලංකා බැංකුව විසින් සේවා ගාස්තු වශයෙන් එක් අයදුම්පතක් සඳහා රු. 20.00 ක මුදලක් අයකරනු ලබයි.

Reference Number

## E75V9A

Provide this reference number when paying to the BOC.

You must provide the above reference number for any inquiries or paying to the BOC.

ලංකා බැංකුව හරහා ගෙවීම් සිදුකරන අවස්ථාවේදී මෙහි දැක්වෙන නිර්දේශ අංකය භාවිත කරන්න.

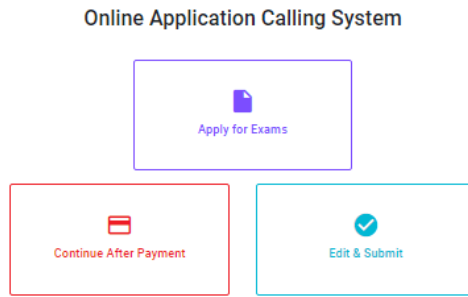
ලංකා බැංකුව වෙත ගෙවීම් සිදුකළ පසු, ඉදිරියට යාමට මෙහි නිර්දේශ අංකය භාවිත කරන්න.

මෙහි පෙන්වා ඇති මෙහි පිටුපසට ලියා ඇති සියලුම කොටස් කැප කළ යුතුය. මෙහි පිටුපසට ලියා ඇති සියලුම කොටස් කැප කළ යුතුය. මෙහි පිටුපසට ලියා ඇති සියලුම කොටස් කැප කළ යුතුය.

තවද, මෙහි පිටුපසට ලියා ඇති සියලුම කොටස් කැප කළ යුතුය. මෙහි පිටුපසට ලියා ඇති සියලුම කොටස් කැප කළ යුතුය. මෙහි පිටුපසට ලියා ඇති සියලුම කොටස් කැප කළ යුතුය.

← Back
Home

- මුදල් ගෙවූ පසු නැවත මාර්ගගත පද්ධතියට පිවිස එහි ඇති “Continue after Payment” click කරන්න.



- ඉන්පසු පහත රූපයේ පරිදි ඔබගේ යොමු අංකය (**Reference Number**) පද්ධතියට ඇතුළත් කර ඉදිරියට යන්න.

**Continue After Payment**

If you have already made the payment, you can use your reference number which was sent to the mobile number/email when requesting the application.

Enter reference number \*

← Back
Proceed

- ඉහත ක්‍රම මඟින් මුදල් ගෙවූ පසු, මුදල් ගෙවූ බවට අදාළ ලද්දහු ප්‍රදර්ශනය වන අතර, එය මුද්‍රණය කර ගත හැක. එසේම මෙම තොරතුරු ඔබගේ ජංගම දුරකථන අංකයට (SMS මඟින්) හෝ ඊමේල් ලිපිනයට ද යැවේ.

**Invoice**

Exam	Price
OPEN COMPETITIVE EXAMINATION FOR RECRUITMENT TO CLASS I-III OF SRI LANKA INFORMATION AND COMMUNICATION TECHNOLOGY SERVICE - 2019	1000.00 LKR
Convenience fee	17.50 LKR
<b>Total</b>	<b>1017.50 LKR</b>

🖨️
Proceed

5. අයදුම්පත මාර්ගගතව යොමු කිරීම

මුදල් ගෙවූ පසු අයදුම්පත මාර්ගගතව යොමු කිරීම සඳහා පහත රූපයේ පරිදි විභාග දෙපාර්තමේන්තු කොන්දේසිවලට (Terms and Conditions) එකඟවන බවට හා අයදුම්පත යොමු කිරීම තහවුරු කිරීම (Confirm) සිදුකළ යුතුය. ඉන්පසු “Complete & Submit” click කරන්න.

Application Submission Verification

Exam  
OPEN COMPETITIVE EXAMINATION FOR RECRUITMENT TO CLASS H-III OF SRI LANKA INFORMATION

Name \*  
ALOKA GALAGEDARA

NIC/Passport \*  
888660895V

Payment  
1017.50

I agree the terms and conditions of the Department of Examinations.  
 I confirm the application submission for the examination.

[← Back](#) [Complete & Submit](#)

6. අයදුම්පත බාගත කිරීම (Download)

පහත රූපයේ පරිදි “Download my application” click කිරීමෙන් ඔබගේ අයදුම්පත බාගත කර ගත හැක. පසුව කරනු ලබන විමසීම් සඳහා බාගත කළ පිටපත ආවයනය (Save) කර තබාගන්න.

Reference Number

**ECESL7**

Please use the above reference code for all of your queries. Also, we sent you an email which includes with download link for this application submission.

[Download my application](#)

[Home](#)